

**NGÀNH GIÁO DỤC VÀ ĐÀO TẠO  
TỈNH ĐỒNG NAI**

**THỦ TỤC CẤP  
BẢN SAO BẰNG  
TỐT NGHIỆP**

**HỒ SƠ GỒM:**

- Phiếu đề nghị cấp bản sao bằng tốt nghiệp

**THỦ TỤC HÀNH CHÍNH**

**CỘNG HÒA XÃ HỘI CHỦ NGHĨA VIỆT NAM**  
**Độc lập – Tự do- Hạnh phúc**

**PHIẾU ĐỀ NGHỊ CẤP BẢN SAO BẰNG TỐT NGHIỆP**

Họ và tên thí sinh (chữ in hoa): .....

Sinh ngày: .....tháng .....năm .....Số CCCD:.....

Nơi sinh: .....Giới tính: ..... Dân tộc:.....

Học sinh trường: .....

Đã tốt nghiệp THPT khóa/năm: ..... Hệ:.....

Tại Hội đồng thi: .....

Thông tin khác (nếu có): .....

*Ngày tháng năm 20...*

*Chữ ký người khai*

Số điện thoại liên hệ: .....

# HƯỚNG DẪN CẤP BẢN SAO BẰNG TỐT NGHIỆP THPT

- **Bước 1:** Truy cập vào **Cổng dịch vụ công Quốc gia**

**Bước 2:** Bấm **Đăng nhập**



The screenshot shows the homepage of the National Public Service Portal. At the top left is the national emblem of Vietnam. To its right is the text "CỔNG DỊCH VỤ CÔNG QUỐC GIA" and the tagline "Kết nối, cung cấp thông tin và dịch vụ công mọi lúc, mọi nơi". On the top right, there are two buttons: "Đăng ký" and "Đăng nhập", with "Đăng nhập" highlighted by a blue border. Below this is a navigation menu with links: "Thông tin và dịch vụ", "Thanh toán trực tuyến", "Phản ánh kiến nghị", "Đánh giá chất lượng phục vụ", and "Hỗ trợ". A search bar is present with the placeholder text "Nhập từ khóa tìm kiếm" and "Tìm kiếm nâng cao". Below the search bar are three yellow buttons: "Dịch vụ công trực tuyến", "Dịch vụ công trực tuyến của Đảng", and "Dịch vụ công liên thông: Khai sinh, Khai tử".

**Bước 3:** Bấm **Chọn tài khoản định danh điện tử cấp bởi Bộ Công an dành cho Công dân**



The screenshot shows the login page of the National Public Service Portal. At the top center is the national emblem. Below it is the text "CỔNG DỊCH VỤ CÔNG QUỐC GIA" and the tagline "Kết nối, cung cấp thông tin và dịch vụ công mọi lúc, mọi nơi". In the center, there is a heading "Đăng nhập" followed by the instruction "Chọn loại tài khoản bạn muốn sử dụng đăng nhập Cổng dịch vụ công Quốc Gia". Below this are two options for account selection, each with a button and a description: 1. "Tài khoản cấp bởi Cổng dịch vụ công quốc gia dành cho Doanh nghiệp/Tổ chức" (Account issued by the National Public Service Portal for Enterprises/Organizations), featuring the national emblem. 2. "Tài khoản Định danh điện tử cấp bởi Bộ Công an dành cho Công dân" (Digital Identity Account issued by the Ministry of Public Security for Citizens), featuring a green star icon and is highlighted with a blue oval border.


**Bước 4:** Đăng nhập tài khoản định danh điện tử của cá nhân – Tài khoản VNeID

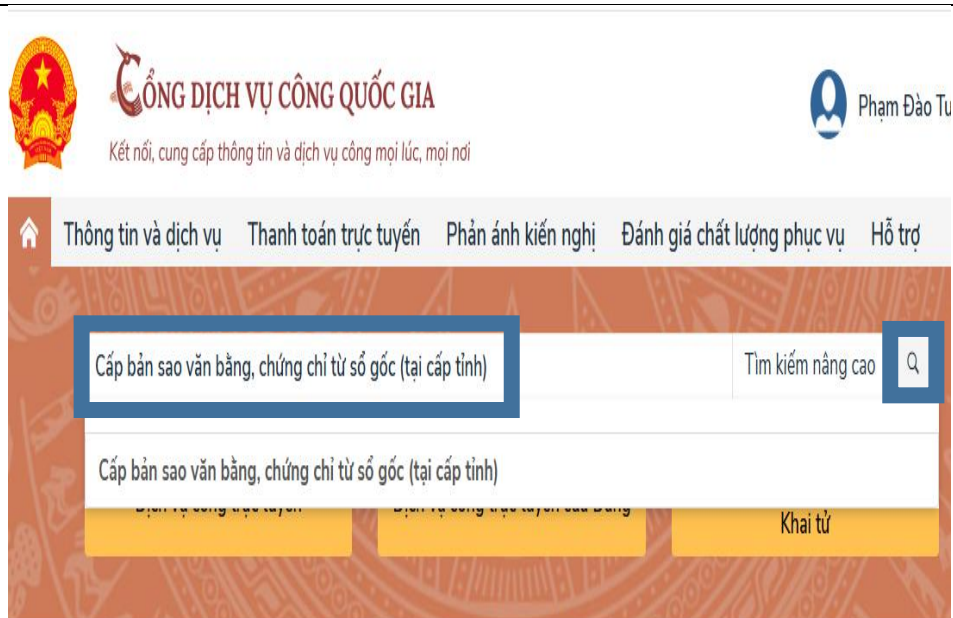
**Có 2 cách đăng nhập:**

- **Cách 1:** Đăng nhập trực tiếp (Nhập số Căn cước/Căn cước công dân và mật khẩu => Bấm Đăng nhập). Nhập mã OTP gửi về ứng dụng VNeID hoặc SMS trên điện thoại.
- **Cách 2:** mở ứng dụng VNeID trên điện thoại rồi quét mã QR để đăng nhập.



**Bước 5:**

- Trong mục **Tìm kiếm nâng cao**, nhập **“Cấp bản sao văn bằng, chứng chỉ từ sổ gốc (tại cấp tỉnh)”**
- Bấm 



**Bước 6:** Bấm **“Cấp bản sao văn bằng, chứng chỉ từ sổ gốc (tại cấp tỉnh)”**



## Bước 7: Phần Chọn cơ quan thực hiện:

- Tỉnh/Thành phố: **Tỉnh Đồng Nai**
- Sở: **Sở Giáo dục và Đào tạo**

Bấm:

Đồng ý



CÔNG DỊCH VỤ CÔNG QUỐC GIA

Kết nối, cung cấp thông tin và dịch vụ công mọi lúc, mọi nơi

Trang chủ > Chi tiết thủ tục hành chính

### Cấp bản sao văn bằng, chứng chỉ từ sổ gốc (tại cấp tỉnh)

> Xem chi tiết

#### Trình tự thực hiện

a) Người đề nghị cấp bản sao văn bằng, chứng chỉ nộp trực tiếp hoặc gửi qua đường bưu điện 01 (một) bộ hồ sơ cho cơ quan có thẩm quyền cấp bản sao văn bằng, chứng chỉ từ sổ gốc;

b) Ngay trong ngày tiếp nhận yêu cầu cấp bản sao hoặc trong ngày làm

#### Chọn cơ quan thực hiện

- Tỉnh/Thành phố  
 Bộ ngành

Tỉnh Đồng Nai

- Phường/Xã  Sở

Sở Giáo dục và Đào tạo

Đồng ý

## Bước 8:

Bấm

Nộp trực tuyến



CÔNG DỊCH VỤ CÔNG QUỐC GIA

Kết nối, cung cấp thông tin và dịch vụ công mọi lúc, mọi nơi

Trang chủ > Danh sách dịch vụ công

### Cấp bản sao văn bằng, chứng chỉ từ sổ gốc (tại cấp tỉnh)

Sở Giáo dục và Đào tạo

Địa chỉ: 2 Nguyễn Văn trị, Khu phố 3,

#### Cấp bản sao văn bằng, chứng chỉ từ sổ gốc (tại cấp tỉnh)

DVCTT một phần  
Xem Phí/ Lệ phí

Cơ quan thực hiện: Sở Giáo dục và Đào tạo  
Đối tượng: Công dân Việt Nam

Nộp trực tuyến

#### Chọn cơ quan thực hiện

Tỉnh Đồng Nai

- Phường/ Xã

Sở Giáo dục và Đào tạo

Đồng ý

Xem bản đồ

## Bước 9: Xuất hiện giao diện

### HỆ THỐNG THÔNG TIN GIẢI QUYẾT THỦ TỤC HÀNH CHÍNH TỈNH ĐỒNG NAI

Hành chính phục vụ

Trang chủ > Dịch vụ công trực tuyến

#### Cấp bản sao văn bằng, chứng chỉ từ sổ gốc (tại cấp tỉnh)

[Sở giáo dục đào tạo tỉnh Đồng Nai](#)

Một phần

Quy trình: Cấp bản sao văn bằng, chứng chỉ từ sổ gốc (tại cấp tỉnh)



Thông tin hồ sơ



Thành phần hồ sơ



Thông tin phí, lệ phí



Nộp hồ sơ

**Bước 10:** Điền đầy đủ thông tin cá nhân (Những chỗ có dấu sao là bắt buộc phải có thông tin)

**THÔNG TIN NGƯỜI NỘP HỒ SƠ**

Họ và tên/Tên doanh nghiệp       CCCD/MST       Ngày sinh/Ngày thành lập

Người nộp hồ sơ là chủ hồ sơ

---

**THÔNG TIN CHỦ HỒ SƠ**

Họ và tên/Tên doanh nghiệp       CCCD/CC/MST \*       Ngày sinh/Ngày thành lập       SĐT (Không sử dụng SĐT bản)

Vui lòng điền đầy đủ thông tin      Vui lòng điền đầy đủ thông tin

Tỉnh/Thành phố \*       Phường/Xã \*       Địa chỉ chi tiết

Địa chỉ chi tiết is required

Là cơ quan tổ chức \*       Email liên hệ:       Người đại diện       Tỉnh thành cũ

Quốc gia       Giới tính       Loại giấy tờ tùy thân       Ngày cấp       Nơi cấp

**Bước 11:**

Bấm

Tiếp tục

Thông tin chi tiết

Không có thông tin chi tiết cần cập nhật! Vui lòng bỏ qua.

Quay lại

Tiếp tục

**Bước 12:** Đính kèm hồ sơ

- **STT1:** File Căn cước/Căn cước công dân (2 mặt)
- **STT4:** File phiếu đề nghị cấp bản sao bằng tốt nghiệp.

Bấm

Tiếp tục

Cấp bản sao văn bản, chứng chỉ từ số gốc (tại cấp tỉnh)

Sở giáo dục đào tạo tỉnh Đồng Nai

Một phần

Quy trình: Cấp bản sao văn bản, chứng chỉ từ số gốc (tại cấp tỉnh)



Thông tin hồ sơ



Thành phần hồ sơ



Thông tin phí, lệ phí



Nộp hồ sơ

Thành phần hồ sơ

STT	Tên giấy tờ	Loại bản	Mẫu giấy tờ	Đính kèm giấy tờ
1	<input type="checkbox"/> Bản chính hoặc bản sao có chứng thực giấy chứng minh nhân dân hoặc căn cước công dân hoặc hộ chiếu còn giá trị sử dụng để người tiếp nhận hồ sơ kiểm tra;	1 Bản sao		<input type="button" value="Chọn tệp tin"/> <small>Kích thước: tối đa của tệp tin 200 MB</small>
2	<input type="checkbox"/> Trường hợp người yêu cầu cấp bản sao văn bản, chứng chỉ từ số gốc gửi yêu cầu qua bưu điện thì phải gửi bản sao có chứng thực giấy tờ quy định tại điểm a, b, c nêu trên kèm theo 01 (một) phong bì dán tem ghi rõ họ tên, địa chỉ người nhận cho cơ quan có thẩm quyền cấp bản sao văn bản, chứng chỉ từ số gốc.	1 Bản chính		<input type="button" value="Chọn tệp tin"/> <small>Kích thước: tối đa của tệp tin 200 MB</small>
3	<input type="checkbox"/> Trường hợp người yêu cầu cấp bản sao văn bản, chứng chỉ từ số gốc là người đại diện theo pháp luật, người đại diện theo ủy quyền của người được cấp bản chính văn bản, chứng chỉ; cha, mẹ, con; vợ, chồng; anh, chị, em ruột; người thừa kế khác của người được cấp bản chính văn bản, chứng chỉ trong trường hợp người đó đã chết thì phải xuất trình giấy ủy quyền (đối với người được ủy quyền) hoặc giấy tờ chứng minh quan hệ với người được cấp bản chính văn bản, chứng chỉ;	1 Bản chính		<input type="button" value="Chọn tệp tin"/> <small>Kích thước: tối đa của tệp tin 200 MB</small>
4	<input type="checkbox"/> Đơn đề nghị cấp bản sao văn bản, chứng chỉ, trong đó cung cấp các thông tin về văn bản, chứng chỉ đã được cấp.	1 Bản chính		<input type="button" value="Chọn tệp tin"/> <small>Kích thước: tối đa của tệp tin 200 MB</small>

+ Thêm giấy tờ

Lấy giấy tờ từ kho

Quay lại

Tiếp tục

### Bước 13: Xuất hiện giao diện

**HỆ THỐNG THÔNG TIN GIẢI QUYẾT THỦ TỤC HÀNH CHÍNH**  
**TỈNH ĐỒNG NAI**  
Hành chính phục vụ

Trang chủ > Dịch vụ công trực tuyến

**Cấp bản sao văn bản, chứng chỉ từ số gốc (tại cấp tỉnh)**  
[Sở giáo dục đào tạo tỉnh Đồng Nai](#)  
➤ Một phần

Quy trình: Cấp bản sao văn bản, chứng chỉ từ số gốc (tại cấp tỉnh)

Progress bar: 1. Thông tin hồ sơ (checked), 2. Thành phần hồ sơ (checked), 3. Thông tin phí, lệ phí (checked), 4. Nộp hồ sơ (active)

**Hình thức nhận kết quả(\*)**  
Hình thức nhận kết quả \*  
Nhận trực tuyến

**Thông tin phí, lệ phí**  
Không có thông tin phí, lệ phí

Tôi chắc chắn rằng các thông tin khai báo trên là đúng sự thật và đồng ý chịu trách nhiệm trước pháp luật về lời khai trên.

Mã xác nhận \* 4Q386u

### Bước 14: Chọn nơi nhận kết quả:

- Trường hợp nhận trực tiếp: chọn **Nhận trực tiếp** hoặc **Nhận kết quả tại trung tâm hành chính công**
- Trường hợp nhận hồ sơ tại nhà, chọn **Gửi hồ sơ của tôi đến địa chỉ (VNPOST)**,
  - + Chọn tỉnh và phường/ xã
  - + Điền địa chỉ chi tiết

### Hình thức nhận kết quả(\*)


Hình thức nhận kết quả \*

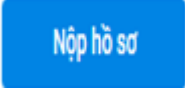
Nhận trực tuyến

Gửi hồ sơ của tôi đến địa chỉ (VNPOST)

Nhận trực tiếp

Nhận kết quả tại trung tâm hành chính công

**Bước 15:** Tích  vào nội dung “Tôi chắc chắn rằng các thông tin khai báo trên là đúng sự thật và đồng ý chịu trách nhiệm trước pháp luật về lời khai trên”

- Nhập mã xác nhận
- Bấm 



Tôi chắc chắn rằng các thông tin khai báo trên là đúng sự thật và đồng ý chịu trách nhiệm trước pháp luật về lời khai trên.

Mã xác nhận \*

62V6Ak



Quay lại

Nộp hồ sơ


**Bước 16:**

Bấm

Tiếp tục

Cấp bản sao văn bằng, chứng chỉ từ số gốc

 Sở giáo dục đào tạo tỉnh Đồng Nai

 Một phần



Nộp hồ sơ thành công

Mã số hồ sơ: H19.18-250608-0188

Hồ sơ đang chờ tiếp nhận

Người nộp hồ sơ

Họ tên người nộp: Nguyễn Văn An  
CMND: 07518000000

Ngày sinh: 01/01/2000

Nơi cấp CMND/ Căn Cục cảnh sát quản lý hành chính về trật tự xã hội

Email: tuyetha1976@gmail.com

Số điện thoại: 0910000000  
Địa chỉ: Khu phố

Thành phần hồ sơ

Tên giấy tờ

Số lượng/ loại bản

Tệp tin

Thông tin phí, lệ phí

Loại lệ phí

Số lượng

Mức lệ phí

Thành tiền

Mô tả

Tổng

0 VND 

Cập nhật

Hủy

Đồng ý