

THỦ TỤC CHUYỂN TRƯỜNG (TỪ TỈNH KHÁC VỀ ĐỒNG NAI) (Đăng nhập bằng máy tính)

lưu ý dấu mũi tên màu cam ➡

A. Chuẩn bị hồ sơ (chụp bằng điện thoại hoặc scan)

- Đơn xin chuyển trường (có xác nhận của trường xin chuyển đến)
- Học bạ (trong trường hợp chuyển trong năm học, bổ sung thêm bảng điểm từ đầu năm)
- Giấy vào 10
- Giấy giới thiệu chuyển trường (của trường đang học)
- Giấy giới thiệu chuyển trường (của trường đang học + của Sở GDĐT tỉnh đang học)

B. Cách tạo tài khoản để nộp hồ sơ

Vào trang web: dichvucong.dongnai.gov.vn

- Chọn **Đăng nhập DVCQG**




- Chọn **Tài khoản định danh điện tử cấp bởi Bộ Công an**



+ Nhập mã định danh (Số CCCD)

+ Nhập password

+ Nhập 6 số được gửi qua số điện thoại (Số điện thoại phải chính chủ, được đăng ký lúc ban đầu khi đăng ký Mã định danh với Công an)



- - Trở lại màn hình chính, phần tên tài khoản, chọn **trang cá nhân**



- Chọn **thông tin tài khoản**, điền thông tin tại phần đầu của thông tin tài khoản

THÔNG TIN TÀI KHOẢN

Cá nhân Tổ chức

Họ và tên *	<input type="text"/>	Giới tính	<input checked="" type="radio"/> Nam <input type="radio"/> Nữ <input type="radio"/> Chưa có thông tin
Ngày sinh	Ngày/tháng/năm <input type="text"/> <input type="text"/> <input type="text"/>	Quốc tịch	<input type="text" value="Việt Nam"/>
Loại giấy tờ *	--Lựa chọn--	Số giấy tờ *	<input type="text"/>
Ngày cấp	06/09/2021 <input type="text"/>	Nơi cấp	<input type="text" value="Cục Cảnh sát quản lý hành chính về trật tự xã h"/>
Thư điện tử	<input type="text" value="gmail.com"/>	Số điện thoại bàn	<input type="text" value="Số điện thoại"/>
Số điện thoại di động *	<input type="text"/>	Tôn giáo	<input type="text" value="Không"/>
Số định danh cá nhân	Vd: 012345678987	Nhóm máu	--Lựa chọn--
Dân tộc	<input type="text" value="Kinh"/>		
Tình trạng hôn nhân	<input type="text" value="Đang có vợ/chồng"/>		

và địa chỉ thường trú, địa chỉ nơi ở hiện tại, trường hợp 2 địa chỉ này cùng 1 chỗ thì bấm **“Sao chép địa chỉ thường trú”**

Địa chỉ thường trú

Tỉnh/Thành phố	<input type="text" value="Tỉnh Đồng Nai"/>	Quận/Huyện	<input type="text" value="Thành phố Biên Hòa"/>
Phường/Xã	<input type="text" value="Phường Tân Phong"/>	Số nhà, tên đường	<input type="text" value="Số nhà"/> <input type="text" value="Tên đường"/>

Địa chỉ nơi ở hiện tại (Sao chép địa chỉ thường trú)

Tỉnh/Thành phố	<input type="text" value="Tỉnh Đồng Nai"/>	Quận/Huyện	<input type="text" value="Thành phố Biên Hòa"/>
Phường/Xã	<input type="text" value="Phường Tân Phong"/>	Số nhà, tên đường	<input type="text" value="Số nhà"/> <input type="text" value="Tên đường"/>

Trường hợp đề nghị gửi hồ sơ về nhà, cần điền thêm thông tin

Địa chỉ giao/nhận hồ sơ khi dùng dịch vụ bưu chính công ích (Sao chép địa chỉ nơi ở hiện tại)

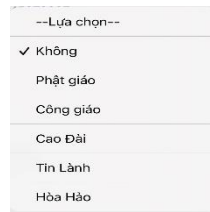
Tỉnh/Thành phố	<input type="text" value="Tỉnh Đồng Nai"/>	Quận/Huyện	<input type="text" value="Huyện Xuân Lộc"/>
Phường/Xã	<input type="text" value="Xã Bảo Hoà"/>	Số nhà, tên đường	<input type="text" value="Bưu điện Bảo Hoà"/> <input type="text" value="Tên đường"/>

Đăng ký nhận tin nhắn điện thoại

- Lưu

Lưu ý:

1. Trong trường hợp tài khoản có nội dung **lựa chọn**, ví dụ:



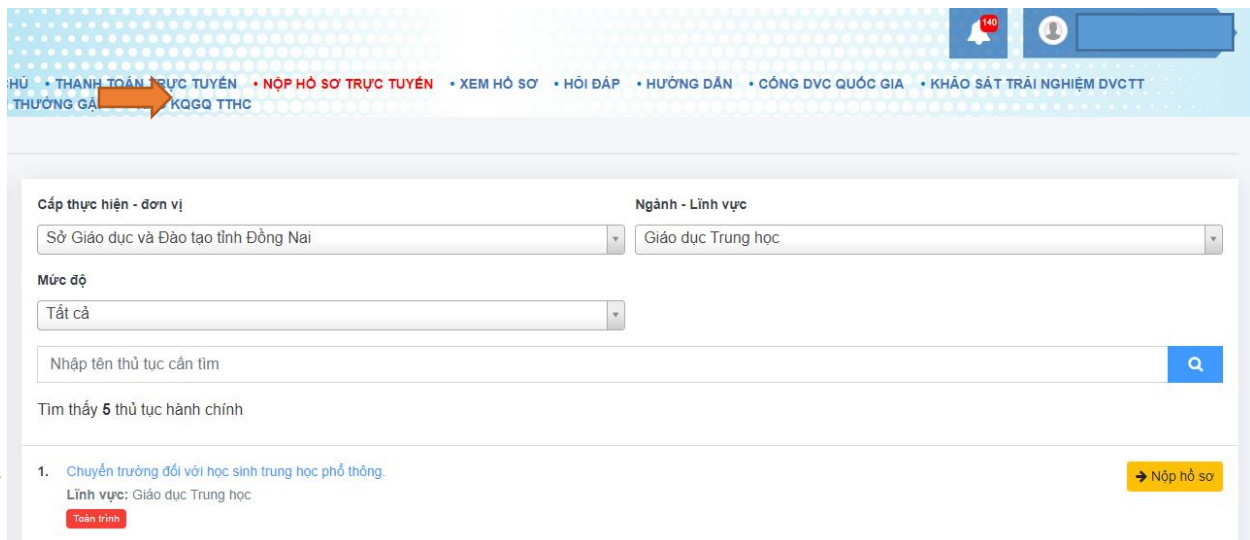
--Lựa chọn--
✓ Không
Phật giáo
Công giáo
Cao Đài
Tin Lành
Hòa Hào

nhưng không chọn được thông tin cần thoát ra ngoài và làm lại.

2. Cần điền đầy đủ thông tin tài khoản. Nếu không, khi thực hiện nộp hồ sơ trực tuyến, chỉ cho lưu hồ sơ, **KHÔNG** cho nộp hồ sơ.

C. Nộp hồ sơ chuyển trường đối với học sinh phổ thông

Trở lại màn hình có 2 hình tròn



- Chọn **NỘP HỒ SƠ TRỰC TUYẾN**
- Cấp thực hiện – đơn vị: chọn **Sở Giáo dục và Đào tạo**
- Ngành – lĩnh vực: chọn **Giáo dục trung học**
- Bấm **Nộp hồ sơ** (mục 1. Chuyển trường đối với học sinh phổ thông)
- Vào phần **CHUYỂN TRƯỜNG ĐỐI VỚI HỌC SINH TRUNG HỌC PHỔ THÔNG**
- Kiểm tra thông tin

CHUYỂN TRƯỜNG ĐỐI VỚI HỌC SINH TRUNG HỌC PHỔ THÔNG

Cá nhân Doanh nghiệp

THÔNG TIN CÁ NHÂN

*Họ và tên: NGUYỄN VĂN A *Giới tính: Nam

*Sinh ngày: / / *Dân tộc: Kinh

*Quốc tịch: Việt Nam

*Giấy tờ tùy thân: Căn cước công dân *Số CMND/CCCD/Hộ chiếu: 123456789

*Ngày cấp CMND/CCCD/Hộ chiếu: / / *Nơi cấp CMND/CCCD/Hộ chiếu: Cục Cảnh sát quản lý hành chính về ...

Email liên hệ: *Số điện thoại:

Trong nước Ngoài nước

Địa chỉ thường trú:

*Cấp tỉnh: Tỉnh Đồng Nai Số nhà: Số 123

*Cấp huyện: Thành phố Biên Hòa Tên Đường: Đường Hoàng Văn Thụ

*Cấp xã: Phường Tân Phong

[Sao chép địa chỉ thường trú](#)

Địa chỉ tạm trú:

Cấp tỉnh: Tỉnh Đồng Nai Số nhà: Số 123

Cấp huyện: Thành phố Biên Hòa Tên đường: Đường Nguyễn Du

- Tại phần hồ sơ đính kèm:

- + **STT1**: đơn xin chuyển trường, giấy tiếp nhận.
- + **STT2**: học bạ, bảng điểm.
- + **STT3**: Giấy trúng tuyển vào 10.
- + **STT4**: Giấy giới thiệu chuyển trường của trường đang học.
- + **STT5**: Giấy giới thiệu chuyển trường của Sở GDĐT (tỉnh đang học)

Hồ sơ đính kèm							
STT	Thành phần hồ sơ	Đính kèm (Tổng dung lượng tối đa 70MB)	Số lượng		Ghi chú	Thành phần phải nộp/xuất trình khi đến nhận kết quả	
			Bản chính	Bản sao		Xuất trình/Giao nộp	Hình thức giấy tờ
1	Đơn xin chuyển trường do cha hoặc mẹ hoặc người giám hộ ký	Đính kèm tệp tin	1	0		Giao nộp	
2	Học bạ (bản chính).	Đính kèm tệp tin	1	0		Giao nộp	
3	Giấy chứng nhận trúng tuyển vào lớp đầu cấp trung học phổ thông quy định cụ thể loại hình trường được tuyển (công lập hoặc tư thục).	Đính kèm tệp tin	1	0		Giao nộp	
4	Giấy giới thiệu chuyển trường do Hiệu trưởng nhà trường nơi đi cấp.	Đính kèm tệp tin	1	0		Giao nộp	
5	Giấy giới thiệu chuyển trường do Giám đốc Sở Giáo dục và Đào tạo (đối với cấp trung học phổ thông) nơi đi cấp (trường hợp xin chuyển đến từ tỉnh, thành phố khác).	Đính kèm tệp tin	1	0		Giao nộp	

- Phần Bảo mật, nhập mã bảo vệ (gõ lại ký hiệu cho sẵn (5 chữ số))

Bảo mật

Mã bảo vệ: 

Nhập mã bảo vệ (*):

- Lưu hồ sơ
- Bấm vào hàng chữ màu xanh “Chuyển trường đối với học sinh trung học phổ thông”

#	Tên hồ sơ
1	Chuyển trường đối với học sinh trung học phổ thông.

- Nộp hồ sơ

Trường hợp gửi hồ sơ về nhà:


- Dịch vụ hỗ trợ

DỊCH VỤ HỖ TRỢ

Tên dịch vụ	Mô tả dịch vụ
<input type="checkbox"/> Tiếp nhận hồ sơ tại nhà	Sau khi hồ sơ hoàn chỉnh Tổ chức/Cá nhân có thể đăng ký nộp hồ sơ tại nhà
<input checked="" type="checkbox"/> Nhận kết quả tại nhà	Tổ chức/Cá nhân sau khi nộp hồ sơ trực tuyến hoàn chỉnh và nhận trả kết quả tại nhà

Bưu điện cung cấp dịch vụ:

Địa chỉ bưu điện:

Họ tên người nhận hồ sơ*: 

Địa chỉ nhận hồ sơ:

Điện thoại liên hệ:

Email:

Ghi chú khi nhận kết quả tại nhà:

- Chọn nhận kết quả tại nhà
- Chọn địa chỉ nhận hồ sơ (điền địa chỉ cụ thể)
- Đăng ký dịch vụ